



BUPATI LANGKAT

PERATURAN BUPATI LANGKAT

NOMOR 01 TAHUN 2015

TENTANG

**ALOKASI KEBUTUHAN DAN HARGA ECERAN TERTINGGI (HET)
PUPUK BERSUBSIDI UNTUK SEKTOR PERTANIAN
KABUPATEN LANGKAT TAHUN ANGGARAN 2015**

DENGAN RAHMAT TUHAN YANG MAHA ESA

BUPATI LANGKAT,

- Membaca** : 1. Surat Kepala Dinas Peternakan Nomor 400/Disnak/Prod/XII/2014 tanggal 24 Desember 2014 perihal Realokasi Pupuk Bersubsidi.
2. Surat Kepala Dinas Perikanan dan Kelautan Nomor 500 – 535/DPK/ 2014 tanggal 17 Desember 2014 perihal Realokasi Pupuk Bersubsidi Tahun 2015.
3. Surat Kepala Dinas Kehutanan dan Perkebunan Nomor 525-4163/HUTBUN-III/2014 tanggal 24 Desember 2014 perihal Rencana Sebaran per Kecamatan Pupuk Bersubsidi Sub. Sektor Perkebunan Kabupaten Langkat Tahun 2015 dan surat Nomor 525-4151/HUTBUN-III/2014 tanggal 23 Desember 2014 perihal Realokasi Pupuk Bersubsidi Tahun 2015.
4. Surat Kepala Dinas Pertanian Kabupaten Langkat Nomor 721/KP/2014 tanggal 24 Desember 2014 perihal Rencana Sebaran per-Kecamatan Pupuk Bersubsidi sub Sektor Tanaman Pangan dan Hortikultura Kabupaten Langkat Tahun 2015.
- Menimbang** : a. bahwa dalam rangka mewujudkan Ketahanan Pangan Nasional pupuk sangat berperan penting dalam peningkatan produktivitas dan produksi komoditas pertanian;

b. bahwa untuk.....

Handwritten signature

- b. bahwa untuk meningkatkan kemampuan petani dalam penerapan pemupukan berimbang diperlukan adanya subsidi pupuk dengan harga yang wajar sampai tingkat petani;
- c. bahwa untuk melaksanakan ketentuan Peraturan Gubernur Sumatera Utara Nomor 47 Tahun 2014 tentang Alokasi Kebutuhan dan Harga Eceran Tertinggi (HET) Pupuk Bersubsidi untuk sektor Pertanian di Propinsi Sumatera Utara Tahun Anggaran 2015, perlu ditindaklanjuti di tingkat Kabupaten;
- d. bahwa Dinas Peternakan dan Dinas Perikanan Kelautan tidak membutuhkan pupuk bersubsidi sehingga direalokasikan kepada SKPD yang membutuhkan;
- e. bahwa berdasarkan pertimbangan sebagaimana dimaksud pada huruf a, huruf b, huruf c dan huruf d perlu menetapkan Peraturan Bupati tentang Alokasi Kebutuhan dan Harga Eceran Tertinggi pupuk Bersubsidi untuk sektor pertanian di Kabupaten Langkat Tahun Anggaran 2015;

- Mengingat :
- 1. Undang – Undang Nomor 7 Drt Tahun 1956 tentang Pembentukan Daerah Otonom Kabupaten – kabupaten dalam lingkungan Propinsi Sumatera Utara (Lembaran Negara Republik Indonesia Tahun 1956 Nomor 58 Tambahan Lembaran Negara Republik Indonesia Nomor 1092);
 - 2. Undang – Undang Nomor 12 Tahun 1992 tentang Sistem Budidaya Tanaman (Lembaran Negara Republik Indonesia Tahun 1992 Nomor 46, Tambahan Lembaran Negara Republik Indonesia Nomor 3478);
 - 3. Undang – Undang Nomor 8 Tahun 1999 tentang Perlindungan Konsumen (Lembaran Negara Republik Indonesia Tahun 1999 Nomor 42, Tambahan Lembaran Negara Republik Indonesia Nomor 3821);
 - 4. Undang – Undang Nomor 25 Tahun 2014 tentang Pemerintahan Daerah (Lembaran Negara Republik Indonesia Tahun 2014 Nomor 244, Tambahan Lembaran Negara Republik Indonesia Nomor 5587);
 - 5. Peraturan Pemerintah Nomor 5 Tahun 1982 Tentang Pemindahan Ibu Kota Kabupaten Daerah Tk.II Langkat dari Wilayah Kodya Dati II Binjai ke Kota Stabat di Wilayah Kabupaten Dati II Langkat (Lembaran Negara Republik Indonesia Tahun 1982 Nomor 9);
 - 6. Peraturan Pemerintah Nomor 10 Tahun 1986 tentang Perubahan Batas wilayah Kota Madya Daerah Tk II Binjai, Kabupaten Daerah Tk. II Langkat dan Kabupaten Daerah Tk.II Deli Serdang (Lembaran Negara Republik Indonesia Tahun 1986 Nomor 11, Tambahan Lembaran Negara Republik Indonesia Nomor 3322);
 - 7. Peraturan Pemerintah Nomor 8 Tahun 2001 tentang Pupuk Budi Daya Tanaman (Lembaran Negara Republik Indonesia Tahun 2001 Nomor 14 , Tambahan Lembaran Negara Republik Indonesia Nomor 4079);
 - 8. Peraturan Pemerintah Nomor 68 Tahun 2002 Tentang Ketahanan Pangan (Lembaran Negara Republik Indonesia Tahun 2002 Nomor 142, Tambahan Lembaran Negara Republik Indonesia Nomor 4254);

9. Keputusan Menteri

24

9. Keputusan Menteri Pertanian Nomor 237 / Kpts / OT.210 / 4 / 2003 tentang Pedoman Pengawasan Pengadaan, Peredaran dan Penggunaan Pupuk An-Organik;
10. Peraturan Menteri Pertanian Republik Indonesia Nomor 130 / Permentan / SR.130 / 11 / 2014 tentang Kebutuhan dan Harga Eceran Tertinggi (HET) Pupuk Bersubsidi untuk sektor Pertanian Tahun Anggaran 2015;
11. Peraturan Daerah Nomor 23 Tahun 2007 tentang Pembentukan Organisasi Perangkat Daerah Kabupaten Langkat;
12. Peraturan Daerah Nomor 4 Tahun 2009 tentang Urusan Pemerintahan yang Menjadi Kewenangan Kabupaten Langkat (Lembaran Daerah Kabupaten Langkat Tahun 2009 Nomor 1, Tambahan Lembaran Daerah Nomor 3);
13. Peraturan Gubernur Propinsi Sumatera Utara Nomor 47 Tahun 2014 tanggal 19 Desember 2014 tentang Alokasi Kebutuhan dan Harga Eceran Tertinggi (HET) Pupuk Bersubsidi Untuk Sektor Pertanian Tahun Anggaran 2015;

MEMUTUSKAN :

Menetapkan : PERATURAN BUPATI TENTANG ALOKASI KEBUTUHAN DAN HARGA ECERAN TERTINGGI (HET) PUPUK BERSUBSIDI UNTUK SEKTOR PERTANIAN KABUPATEN LANGKAT TAHUN ANGGARAN 2015.

BAB I KETENTUAN UMUM

Pasal 1

Dalam Peraturan Bupati ini yang dimaksud dengan :

1. Daerah adalah Kabupaten Langkat.
2. Pemerintah Daerah adalah Bupati dan Perangkat Daerah sebagai unsur penyelenggara pemerintahan daerah.
3. Bupati adalah Bupati Langkat.
4. Pupuk bersubsidi adalah pupuk yang pengadaan dan penyalurannya ditataniagakan dengan Harga Eceran Tertinggi yang ditetapkan di penyalur resmi di Lini IV.
5. Harga Eceran Tertinggi yang selanjutnya disebut HET adalah harga pupuk bersubsidi di Lini IV (di kios penyalur pupuk di tingkat desa/kecamatan) yang dibeli oleh petani/keompok tani yang ditetapkan oleh Menteri Pertanian.
6. Lini IV adalah lokasi gudang atau kios pengecer di wilayah kecamatan dan/atau desa yang ditunjuk atau ditetapkan oleh distributor.

7. Sektor Pertanian

7. Sektor Pertanian adalah sektor yang berkaitan dengan budidaya tanaman pangan, hortikultura, perkebunan, hijauan pakan ternak, dan budidaya ikan dan/atau udang.
8. Petani adalah perorangan warga negara Indonesia yang mengusahakan budidaya tanaman pangan atau hortikultura dengan luasan tertentu.
9. Pekebun adalah perorangan warga negara Indonesia yang mengusahakan budidaya tanaman perkebunan dengan luasan tertentu.
10. Peternak adalah perorangan warga negara Indonesia yang mengusahakan budidaya tanaman hijauan pakan ternak dengan luasan tertentu.
11. Pembudidaya ikan atau udang adalah perorangan warga negara Indonesia yang mengusahakan lahan, milik sendiri atau bukan, untuk budidaya ikan dan atau udang yang tidak memiliki izin usaha.
12. Kelompok tani adalah kumpulan petani yang mempunyai kesamaan kepentingan dalam memanfaatkan sumber daya pertanian untuk bekerja sama meningkatkan produktifitas usaha tani dan kesejahteraan anggotanya dalam mengusahakan lahan usaha tani secara bersama pada satu hamparan atau kawasan, yang dikukuhkan oleh Bupati/Walikota atau pejabat yang ditunjuk.
13. Rencana Definitif Kebutuhan Kelompok Tani yang selanjutnya disebut RDKK adalah perhitungan rencana kebutuhan pupuk bersubsidi yang disusun kelompok tani berdasarkan luasan areal usahatani yang diusahakan petani, pekebun, peternak dan pembudidaya ikan dan atau udang anggota kelompok tani dengan rekomendasi pemupukan berimbang spesifik lokasi.
14. Pelaksanaan subsidi pupuk adalah Badan Usaha Milik Negara yang ditugaskan sebagai pelaksana penugasan untuk subsidi pupuk.

BAB II

PERUNTUKAN DAN KEBUTUHAN PUPUK BERSUBSIDI

Pasal 2

- (1) Pupuk Bersubsidi diperuntukan bagi petani, pekebun, peternak yang mengusahakan lahan paling luas 2 (dua) hektar setiap musim tanam per keluarga petani kecuali pembudidaya ikan dan/atau udang paling luas 1 (satu) hektar.
- (2) Pupuk Bersubsidi sebagaimana dimaksud pada ayat (1) tidak diperuntukkan bagi perusahaan tanaman pangan, hortikultura, perkebunan, peternakan atau perusahaan perikanan budidaya.

Pasal 3

Alokasi kebutuhan Pupuk Bersubsidi dirinci menurut Sub Sektor, Kecamatan, Jenis Pupuk, Jumlah kebutuhan dan sebaran bulanan sebagaimana tercantum pada Lampiran Peraturan ini sebagai bagian tidak terpisahkan dengan Peraturan ini.

Pasal 4.....

34

Pasal 4

Alokasi Pupuk Bersubsidi berasal dari usulan yang diajukan oleh Petani, Pekebun, Peternak, Pembudidaya Ikan dan atau Udang berdasarkan RDKK yang disetujui oleh Petugas Teknis, Penyuluh atau KUPTD Instansi terkait di Kecamatan masing – masing.

Pasal 5

Dinas yang membidangi tanaman pangan, hortikultura, peternakan, perkebunan dan pembudidayaan ikan atau udang wajib melaksanakan pembinaan kepada kelompok taninya masing – masing untuk menyusun RDKK sesuai luas areal usaha tani dan atau kemampuan penyerapan pupuk di tingkat petani di wilayahnya.

Pasal 6

- (1) Dalam hal kebutuhan Pupuk Bersubsidi bilamana terjadi kekurangan dapat dipenuhi melalui realokasi antar wilayah, waktu dan subsektor.
- (2) Apabila alokasi Pupuk Bersubsidi di suatu Kecamatan pada bulan berjalan tidak mencukupi, pelaksana subsidi pupuk dapat menyalurkan alokasi pupuk bersubsidi di wilayah bersangkutan dari sisa alokasi bulan sebelumnya dan / atau dari alokasi bulan berikutnya dengan tidak melampaui alokasi 1 (satu) tahun.

BAB III PENYALURAN PUPUK BERSUBSIDI

Pasal 7

Pupuk bersubsidi sebagaimana dimaksud dalam Pasal 2 Ayat (1) terdiri atas pupuk anorganik dan pupuk organik yang diproduksi dan/atau diadakan oleh pelaksana subsidi pupuk.

Pasal 8

- (1) Pelaksanaan pengadaan dan penyaluran pupuk bersubsidi penyalur di lini IV dilakukan sesuai dengan ketentuan peraturan Menteri Perdagangan tentang Pengadaan dan penyaluran pupuk bersubsidi untuk sektor pertanian yang berlaku.
- (2) Penyaluran pupuk bersubsidi untuk sektor pertanian oleh penyalur di lini IV ke petani atau Kelompok Tani diatur sebagai berikut :
 - a. Penyaluran pupuk bersubsidi oleh penyalur di lini IV berdasarkan RDKK sesuai dengan wilayah tanggung jawabnya.
 - b. Penyaluran pupuk bersubsidi sebagaimana dimaksud pada huruf a memperhatikan kebutuhan Kelompok Tani dan alokasi di masing masing wilayah.

c. Penyaluran

- c. Penyaluran pupuk sebagaimana dimaksud pada huruf a sesuai dengan prinsip 6 (Enam) tepat yaitu jenis, jumlah, harga, tempat, waktu dan tepat mutu.
- (3) Optimalisasi pemanfaatan pupuk bersubsidi di tingkat petani/Kelompok Tani dilakukan melalui pendampingan penerapan pemupukan berimbang spesifik lokasi oleh penyuluh.
 - (4) Pengawasan penyaluran pupuk bersubsidi di lini IV ke petani dilakukan oleh petugas pengawas yang ditunjuk sebagai satu kesatuan dari Komisi Pengawasan Pupuk dan Pestisida (KP3) di Daerah.

Pasal 9

- (1) Pelaksana Subsidi Pupuk sebagaimana dimaksud dalam Pasal 7 penyalur di lini III dan penyalur di lini IV wajib menjamin ketersediaan Pupuk Bersubsidi saat dibutuhkan petani, pekebun, peternak dan petambak di wilayah tanggung jawabnya sesuai ketentuan yang berlaku.
- (2) Untuk menjamin ketersediaan pupuk sebagaimana dimaksud pada ayat (1) pelaksana subsidi pupuk berkoordinasi dengan dinas terkait untuk penyerapan pupuk bersubsidi sesuai ketentuan yang berlaku.

Pasal 10

- (1) Penyalur di lini IV yang ditunjuk harus menjual pupuk bersubsidi sesuai Harga Eceran Tertinggi (HET)
- (2) Harga Eceran Tertinggi (HET) pupuk bersubsidi sebagaimana dimaksud pada ayat (1) ditetapkan sebagai berikut :

a. Pupuk Urea	Rp. 1.800,- per kg
b. Pupuk SP-36	Rp. 2.000,- per kg
c. Pupuk ZA	Rp. 1.400,- per kg
d. Pupuk NPK Phonska (15:15:15)	Rp. 2.300,- per kg
e. Pupuk Organik	Rp. 500,- per kg
- (3) Harga Eceran Tertinggi (HET) Pupuk Bersubsidi sebagaimana dimaksud pada ayat (2) berlaku untuk pembelian oleh Kelompok Tani atau Petani, Pekebun, Peternak, Petambak di lini IV secara tunai dalam kemasan sebagai berikut :

Pupuk Urea	50 kg
Pupuk SP-36	50 kg
Pupuk ZA	50 kg
Pupuk NPK Phonska (15:15:15)	50 kg atau 20 kg
Pupuk Organik	40 atau 20 kg

Pasal 11

30

Pasal 11

- (1) Kemasan pupuk bersubsidi sebagaimana dimaksud dalam Pasal 10 ayat (3) harus diberi label tambahan berwarna merah, mudah dibaca dan tidak mudah hilang/terhapus yang bertuliskan

" Pupuk Bersubsidi Pemerintah " Barang Dalam Pengawasan

- (2) Khusus pengadaan dan penyaluran pupuk urea bersubsidi berwarna pink dan pupuk ZA bersubsidi berwarna orange.

BAB IV PENGAWASAN DAN PELAPORAN

Pasal 12

Pelaksana subsidi pupuk wajib melakukan pemantauan dan pengawasan terhadap penyediaan dan penyaluran pupuk bersubsidi di lini I s/d lini IV sebagaimana diatur dalam Peraturan Menteri Perdagangan tentang Pengadaan dan Penyaluran Pupuk Bersubsidi untuk sektor pertanian yang berlaku.

Pasal 13

- (1) Komisi Pengawasan Pupuk Bersubsidi dan Pestisida (KP3) Daerah wajib melakukan pemantauan dan Pengawasan terhadap penyaluran, penggunaan dan harga pupuk bersubsidi dan Pestisida.
- (2) Komisi Pengawasan Pupuk bersubsidi dan Pestisida (KP3) Daerah dalam melaksanakan tugasnya dibantu oleh penyuluh.

Pasal 14

Komisi Pengawasan Pupuk bersubsidi dan Pestisida (KP3) Daerah wajib menyampaikan laporan pemantauan dan pengawasan pupuk bersubsidi di wilayah kerjanya kepada Bupati.

BAB V KETENTUAN PENUTUP

Pasal 15

Pada saat Peraturan Bupati ini berlaku maka Peraturan Bupati Langkat Nomor 01 Tahun 2014 tentang Alokasi Kebutuhan dan Harga Eceran Tertinggi (HET) Pupuk bersubsidi untuk sektor pertanian Kabupaten Langkat Tahun Anggaran 2014 dicabut dan dinyatakan tidak berlaku.

Pasal 16.....




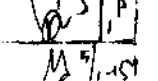
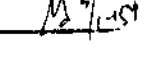
Pasal 16

Hal hal yang belum diatur dalam peraturan Bupati Langkat ini, sepanjang mengenai pelaksanaannya akan diatur lebih lanjut dengan Keputusan Bupati Langkat.

Pasal 17

Peraturan Bupati Langkat ini mulai berlaku pada tanggal 1 Januari 2015.

Agar setiap orang mengetahuinya, memerintahkan pengundangan Peraturan Bupati Langkat ini dengan penempatannya dalam Berita Daerah Kabupaten Langkat.

JABATAN	PARAF
SEKRETARIS DAERAH	
ASISTEN AIDY EPRAHYOTUS	
KABUPATEN	
KASUBAG T-KEPUM	
KASUBAG BUDAH	


Ditetapkan di Stabat
pada tanggal 12 Januari 2015

BUPATI LANGKAT,


H. NGOGESA SITEPU

Diundangkan di Stabat
pada tanggal 12 Januari 2015

SEKRETARIS DAERAH KABUPATEN LANGKAT,


H. INDRA SALAHUDIN,

BERITA DAERAH KABUPATEN LANGKAT TAHUN 2015 NOMOR 01



LAMPIRAN 1 PERATURAN BUPATI LANGKAT
 NOMOR 01 TAHUN 2015
 TANGGAL 12 Januari 2015

KEBUTUHAN PUPUK BERSUBSIDI TAHUN 2015 KABUPATEN LANGKAT MENURUT SUB SEKTOR DAN JENIS
 (TON)

NO	SUB SEKTOR	UREA	NPK PHONSKA	ZA	SP-36	ORGANIK
1	Tanaman Pangan dan Hortikultura	12.105	8.354	4.982	3.598	1.471
2	Perkebunan	1.793	1.350	70	355	0
3	Peternakan	0	0	0	0	0
4	Perikanan Budidaya	0	0	0	0	0
	Jumlah	13.898	9.704	5.052	3.953	1.471

JABATAN	PARAF
SEKRETARIS DAERAH	
ASISTEN SEK. PERANGKOT	
KABAG. HUKUM	
KASUBSAS. HUKUM	
KAB. BAGIAN HUKUM	

BUPATI LANGKAT

H. NGOGESA SITEPU

30

LAMPIRAN II PERATURAN BUPATI LANGKAT

NOMOR

TANGGAL

TENTANG : ALOKASI KEBUTUHAN PUPUK BERSUBSIDI TAHUN 2015

KABUPATEN LANGKAT MENURUT JENIS DAN SEBARAN PER KECAMATAN

NO	KECAMATAN	UREA	NPK	ZA	SP-36	ORGANIK
1	Babalan	829.00	855.15	186.28	363.89	139.44
2	Bahorok	397.00	178.46	169.00	72.54	25.46
3	Kuala	558.00	228.52	78.67	95.12	35.55
4	Batang Serangan	155.50	131.16	208.98	24.40	4.16
5	Binjai	842.50	490.07	261.59	196.28	113.05
6	Serapt	801.00	501.56	325.47	218.23	98.07
7	Besitang	553.00	350.00	161.85	148.08	49.72
8	Pangkalan Susu	681.00	611.36	149.03	261.44	79.36
9	Kutambaru	77.00	20.00	45.00	5.00	0.00
10	Brandan Barat	436.00	309.18	65.40	128.28	48.20
11	Gebang	678.00	640.46	135.60	259.78	98.51
12	Padang Tualang	250.00	209.63	70.82	69.96	20.81
13	Sei Lapan	559.00	514.44	143.52	187.07	67.75
14	Stabat	653.00	442.38	326.34	163.25	53.39
15	Pematang Jaya	238.00	200.48	51.94	70.86	28.40
16	Sawit Seberang	40.00	30.00	172.00	10.00	0.00
17	Selesai	745.00	458.14	298.12	183.42	61.49
18	Sei Bingai	1,857.00	701.92	1,261.54	302.69	106.70
19	Salapian	104.00	38.21	39.07	21.08	6.04
20	Secanggang	1,567.00	1,317.37	399.30	556.16	206.09
21	Wampu	372.00	231.72	158.14	102.92	36.04
22	Tanjung Pura	846.00	763.91	197.25	322.40	125.20
23	Hinal	659.00	479.88	147.09	190.15	67.57
	J U M L A H	13,898.00	9,704.00	5,052.00	3,953.00	1,471.00

BUPATI LANGKAT

H. NGOGESA STEPU

**ALOKASI KEBUTUHAN PUPUK UREA BERSUBSIDI PER BULAN TAHUN 2015
 DI KABUPATEN LANGKAT**

SUB SEKTOR : TANAMAN PANGAN DAN HORTIKULTURA

NO	KECAMATAN	BULAN												(TON)
		JAN	FEB	MAR	APR	MEI	JUNI	JULI	AGUST	SEPT	OKT	NOP	DES	JUMLAH
1	Babalan	25.00	20.00	0.00	100.50	141.00	98.00	0.00	0.00	119.50	170.50	94.50	0.00	769.00
2	Bahorok	10.00	0.00	12.50	84.00	0.00	0.00	0.00	0.00	12.50	94.00	100.00	37.00	350.00
3	Kuala	21.50	8.50	34.50	38.50	29.00	103.00	9.00	44.00	57.00	100.00	54.00	17.00	516.00
4	Batang Serangan	5.00	0.00	0.00	12.50	0.00	0.00	0.00	0.00	18.00	52.00	0.00	0.00	87.50
5	Binjai	20.00	165.50	0.00	52.00	21.00	190.00	0.00	0.00	20.00	194.00	92.00	0.00	754.50
6	Serapit	69.00	41.00	81.00	25.00	68.00	42.00	80.00	26.00	68.00	41.00	81.00	25.00	647.00
7	Besitang	13.00	20.00	0.00	0.00	96.00	80.00	0.00	0.00	0.00	93.00	115.00	0.00	417.00
8	Pangkalan Susu	16.00	15.00	0.00	0.00	71.00	74.00	140.00	0.00	58.00	168.00	91.00	0.00	633.00
9	Kutamburu	0.00	0.00	0.00	0.00	0.00	0.00	0.00	0.00	52.00	0.00	0.00	0.00	52.00
10	Brandan Barat	30.00	0.00	20.00	0.00	0.00	51.00	100.00	0.00	0.00	60.00	143.00	0.00	404.00
11	Gebang	21.00	20.00	0.00	0.00	125.00	147.00	0.00	0.00	0.00	178.00	135.00	0.00	626.00
12	Padang Tualang	10.00	22.00	0.00	0.00	39.00	31.00	0.00	0.00	17.00	32.00	39.00	0.00	190.00
13	Sei Lapan	21.00	0.00	0.00	70.00	78.00	65.00	0.00	0.00	19.00	61.00	77.00	78.00	469.00
14	Stabat	15.00	37.00	0.00	40.00	0.00	92.00	0.00	37.00	111.00	115.00	48.00	0.00	495.00
15	Pematang Jaya	19.00	10.00	0.00	0.00	90.00	0.00	0.00	0.00	119.00	0.00	0.00	0.00	238.00
16	Sawit Seberang	0.00	0.00	0.00	0.00	0.00	0.00	0.00	0.00	0.00	0.00	0.00	0.00	0.00
17	Selesai	31.00	52.00	42.00	46.00	59.00	59.00	37.00	25.00	52.00	62.00	76.00	74.00	615.00
18	Sei Bingai	267.00	20.00	20.00	20.00	225.00	100.00	100.00	100.00	447.00	100.00	200.00	198.00	1,797.00
19	Salapian	0.00	5.00	0.00	12.00	0.00	0.00	0.00	0.00	33.00	0.00	9.00	0.00	59.00
20	Secanggang	15.00	37.00	0.00	18.00	170.00	186.00	275.00	19.00	50.00	261.00	232.00	120.00	1,383.00
21	Wampu	10.00	0.00	0.00	10.00	57.00	74.00	0.00	0.00	0.00	77.00	74.00	0.00	302.00
22	Tanjung Pura	124.00	108.00	92.00	0.00	0.00	100.00	109.00	45.00	0.00	0.00	109.00	95.00	782.00
23	Hinal	56.00	0.00	0.00	100.00	49.00	49.00	0.00	97.00	118.00	0.00	0.00	50.00	519.00
	J U M L A H	798.50	581.00	302.00	628.50	1,318.00	1,541.00	850.00	393.00	1,371.00	1,858.50	1,769.50	694.00	12,105.00

BUPATI LANGKAT

H. NGOGESA STEPU

24

Lampiran II.2 Peraturan Bupati Langkat
 Nomor 01 Tahun 2015
 Tanggal 12 Januari 2015

**ALOKASI KEBUTUHAN PUPUK UREA BERSUBSIDI PER BULAN TAHUN 2015
 DI KABUPATEN LANGKAT**

SUB SEKTOR : PERKEBUNAN

NO	KECAMATAN	BULAN												(TON)
		JAN	FEB	MAR	APR	MEI	JUNI	JULI	AGUST	SEPT	OKT	NOV	DES	JUMLAH
1	Babalan	0.00	0.00	5.00	10.00	10.00	5.00	0.00	0.00	10.00	10.00	5.00	5.00	60.00
2	Bahorok	0.00	0.00	8.00	12.00	4.00	0.00	0.00	0.00	8.00	11.00	4.00	0.00	47.00
3	Kuala	0.00	0.00	6.00	9.00	4.00	2.00	0.00	0.00	6.00	9.00	4.00	2.00	42.00
4	Batang Serangan	0.00	0.00	8.00	15.00	7.00	4.00	0.00	5.00	10.00	10.00	5.00	4.00	68.00
5	Binjai	0.00	0.00	15.00	20.00	9.00	0.00	0.00	15.00	7.00	15.00	7.00	0.00	88.00
6	Serapit	0.00	0.00	20.00	40.00	10.00	7.00	0.00	15.00	17.00	30.00	10.00	5.00	154.00
7	Besitang	0.00	0.00	15.00	23.00	20.00	10.00	0.00	15.00	20.00	20.00	7.00	6.00	136.00
8	Pangkalan Susu	0.00	0.00	7.00	9.00	6.00	3.00	0.00	0.00	8.00	9.00	4.00	2.00	48.00
9	Kutambaru	0.00	0.00	0.00	6.00	4.00	2.00	0.00	0.00	6.00	4.00	3.00	0.00	25.00
10	Brandan Barat	0.00	0.00	4.00	6.00	4.00	2.00	0.00	0.00	4.00	6.00	4.00	2.00	32.00
11	Gebang	0.00	0.00	6.00	8.00	7.00	5.00	0.00	0.00	8.00	8.00	5.00	5.00	52.00
12	Padang Tualang	0.00	0.00	5.00	10.00	10.00	5.00	0.00	0.00	10.00	10.00	5.00	5.00	60.00
13	Sei Lapan	0.00	0.00	11.00	17.00	10.00	7.00	0.00	0.00	13.00	17.00	9.00	6.00	90.00
14	Stabat	0.00	20.00	29.00	25.00	16.00	4.00	20.00	15.00	10.00	9.00	6.00	4.00	158.00
15	Pematang Jaya	0.00	0.00	0.00	0.00	0.00	0.00	0.00	0.00	0.00	0.00	0.00	0.00	0.00
16	Sawit Seberang	0.00	0.00	4.00	10.00	4.00	2.00	0.00	0.00	10.00	4.00	4.00	2.00	40.00
17	Selesai	0.00	0.00	15.00	30.00	15.00	5.00	0.00	15.00	20.00	15.00	10.00	5.00	130.00
18	Sei Bingai	0.00	0.00	5.00	10.00	10.00	5.00	0.00	10.00	10.00	5.00	5.00	0.00	60.00
19	Salapian	0.00	0.00	8.00	12.00	4.00	0.00	0.00	0.00	8.00	9.00	4.00	0.00	45.00
20	Secanggang	0.00	10.00	25.00	32.00	20.00	5.00	0.00	10.00	25.00	32.00	20.00	5.00	184.00
21	Wampu	0.00	0.00	7.00	13.00	10.00	5.00	0.00	0.00	12.00	13.00	5.00	5.00	70.00
22	Tanjung Pura	0.00	0.00	8.00	11.00	8.00	5.00	0.00	0.00	8.00	11.00	8.00	5.00	64.00
23	Hilai	0.00	0.00	20.00	25.00	15.00	10.00	0.00	15.00	25.00	15.00	10.00	5.00	140.00
	J U M L A H	0.00	30.00	231.00	353.00	207.00	91.00	20.00	115.00	255.00	272.00	144.00	73.00	1,793.00

KABUPATEN LANGKAT
PARAF
 SEKRETARIS DAERAH
 ASISTEN SEKRETARIS DAERAH
 KASUBINTELEKOMUNIKASI
 KASUBINTELEKOMUNIKASI
 KASUBINTELEKOMUNIKASI

BUPATI LANGKAT

H. MOGESA SITEPU

37

Lampiran II.3 Peraturan Bupati Langkat
 Nomor 01 Tahun 2015
 Tanggal 12 Januari 2015

**ALOKASI KEBUTUHAN PUPUK NPK (PHONSKA) BERSUBSIDI PER BULAN TAHUN 2015
 DI KABUPATEN LANGKAT**

SUB SEKTOR : TANAMAN PANGAN DAN HORTIKULTURA

NO	KECAMATAN	BULAN												(TON)
		JAN	FEB	MAR	APR	MEI	JUNI	JULI	AGUST	SEPT	OKT	NOV	DES	JUMLAH
1	Babalan	15.00	20.00	0.00	140.47	160.25	68.00	0.00	0.00	141.58	186.51	65.34	0.00	797.15
2	Bahorok	10.00	0.00	8.70	55.03	0.00	0.00	0.00	0.00	8.70	65.03	0.00	0.00	147.46
3	Kuala	14.74	6.14	20.76	20.62	19.86	2.04	6.14	30.93	39.22	0.00	37.07	0.00	197.52
4	Batang Serangan	0.00	36.00	0.00	12.08	0.00	0.00	0.00	0.00	12.08	0.00	0.00	0.00	60.16
5	Binjai	0.00	126.22	0.00	0.00	14.54	131.30	0.00	0.00	14.54	134.47	0.00	0.00	421.07
6	Serapit	40.52	28.88	50.61	17.51	47.52	28.88	50.61	17.51	47.52	28.88	55.61	17.51	431.56
7	Besitang	16.57	10.00	0.00	0.00	50.00	67.42	0.00	0.00	0.00	64.01	80.00	0.00	288.00
8	Pangkalan Susu	20.00	20.00	0.00	0.00	49.46	90.99	107.23	0.00	40.04	175.27	62.37	0.00	565.36
9	Kutamburu	0.00	0.00	0.00	0.00	0.00	0.00	0.00	0.00	0.00	0.00	0.00	0.00	0.00
10	Brandan Barat	13.00	18.00	0.00	0.00	0.00	35.84	90.75	0.00	0.00	40.96	80.63	0.00	279.18
11	Gebang	24.00	20.00	0.00	0.00	100.37	140.86	0.00	20.00	0.00	102.90	162.33	0.00	570.46
12	Padang Tualang	0.00	36.00	0.00	0.00	38.81	21.50	0.00	0.00	11.16	22.02	27.14	0.00	156.63
13	Sei Lapan	0.00	36.00	0.00	97.29	53.77	45.16	0.00	0.00	12.80	76.81	53.25	53.36	428.44
14	Stabat	0.00	35.84	0.00	28.16	0.00	63.60	0.00	25.60	76.81	79.37	0.00	0.00	309.38
15	Pematang Jaya	0.00	36.00	0.00	0.00	82.24	0.00	0.00	0.00	82.24	0.00	0.00	0.00	200.48
16	Sawit Seberang	0.00	0.00	0.00	0.00	0.00	0.00	0.00	0.00	0.00	0.00	0.00	0.00	0.00
17	Selesai	21.50	34.84	29.49	30.23	40.86	41.07	25.29	17.20	36.15	42.70	17.92	16.89	354.14
18	Sei Bingai	190.91	0.00	0.00	0.00	160.81	0.00	0.00	0.00	300.20	0.00	0.00	0.00	651.92
19	Salapian	0.00	0.00	0.00	12.29	0.00	0.00	0.00	0.00	3.92	0.00	0.00	0.00	16.21
20	Secanggang	25.00	36.00	0.00	13.00	100.43	265.37	189.68	13.21	34.31	180.66	298.24	43.47	1,199.37
21	Wampu	10.00	13.00	0.00	0.00	43.15	51.21	0.00	0.00	0.00	40.15	21.21	0.00	178.72
22	Tanjung Pura	75.72	128.97	60.93	0.00	0.00	110.95	130.58	29.08	9.82	0.00	75.89	87.97	709.91
23	Hinal	35.22	0.00	0.00	69.74	33.79	33.79	0.00	67.49	116.34	0.00	0.00	34.51	390.88
	J U M L A H	512.18	641.89	170.49	496.42	995.86	1,197.98	600.78	281.02	987.43	1,239.74	1,037.00	253.71	8,354.00

JABATAN	PARAF
SEKRETARIS DAERAH	✓ 7/15
ASISTEN AUM BERANOS	✓ 7/15
KABAG HUKUM	✓ 7/15
KASUBBAG T. HUKUM	✓ 7/15
STAF BAGIAN HUKUM	✓ 7/15

BUPATI LANGKAT

 H. NGOGESA SITEPU

27

Lampiran II.4 Peraturan Bupati Langkat
 Nomor 01 Tahun 2015
 Tanggal 12 Januari 2015

**ALOKASI KEBUTUHAN PUPUK NPK (PHONSKA) BERSUBSIDI PER BULAN TAHUN 2015
 DI KABUPATEN LANGKAT**

SUB SEKTOR : PERKEBUNAN

NO	KECAMATAN	BULAN													(TON)
		JAN	FEB	MAR	APR	MEI	JUNI	JULI	AGUST	SEPT	OKT	NOV	DES	JUMLAH	
1	Babalan	0.00	0.00	8.00	13.00	6.00	2.00	0.00	0.00	8.00	13.00	6.00	2.00	58.00	
2	Bahorok	0.00	0.00	5.00	7.00	4.00	0.00	0.00	0.00	5.00	7.00	3.00	0.00	31.00	
3	Kuala	0.00	0.00	5.00	7.00	4.00	0.00	0.00	0.00	5.00	7.00	3.00	0.00	31.00	
4	Batang Serangan	0.00	0.00	10.00	15.00	6.00	4.00	0.00	0.00	10.00	15.00	6.00	5.00	71.00	
5	Binjai	0.00	0.00	9.00	11.00	8.00	6.00	0.00	0.00	9.00	11.00	8.00	7.00	69.00	
6	Serapit	0.00	0.00	10.00	13.00	7.00	5.00	0.00	0.00	10.00	14.00	7.00	4.00	70.00	
7	Besitang	0.00	0.00	8.00	13.00	6.00	4.00	0.00	0.00	8.00	13.00	6.00	4.00	62.00	
8	Pangkalan Susu	0.00	0.00	6.00	8.00	6.00	3.00	0.00	0.00	6.00	8.00	6.00	3.00	46.00	
9	Kutambaru	0.00	0.00	0.00	4.00	4.00	2.00	0.00	0.00	4.00	4.00	2.00	0.00	20.00	
10	Brandan Barat	0.00	0.00	5.00	5.00	5.00	0.00	0.00	0.00	5.00	5.00	5.00	0.00	30.00	
11	Gebang	0.00	0.00	10.00	15.00	6.00	4.00	0.00	0.00	10.00	15.00	6.00	4.00	70.00	
12	Padang Tualang	0.00	0.00	0.00	12.00	10.00	5.00	0.00	0.00	10.00	11.00	5.00	0.00	53.00	
13	Sei Lapan	0.00	0.00	11.00	16.00	9.00	7.00	0.00	0.00	11.00	16.00	9.00	7.00	86.00	
14	Stabat	0.00	20.00	20.00	20.00	5.00	5.00	20.00	23.00	5.00	10.00	5.00	0.00	133.00	
15	Pematang Jaya	0.00	0.00	0.00	0.00	0.00	0.00	0.00	0.00	0.00	0.00	0.00	0.00	0.00	
16	Sawit Seberang	0.00	0.00	4.00	5.00	4.00	2.00	0.00	0.00	4.00	5.00	4.00	2.00	30.00	
17	Selesai	0.00	0.00	15.00	20.00	10.00	5.00	0.00	0.00	15.00	20.00	10.00	9.00	104.00	
18	Sei Bingai	0.00	0.00	6.00	8.00	6.00	5.00	0.00	0.00	6.00	8.00	6.00	5.00	50.00	
19	Salapian	0.00	0.00	0.00	5.00	4.00	2.00	0.00	0.00	4.00	5.00	2.00	0.00	22.00	
20	Secanggang	0.00	0.00	18.00	23.00	13.00	5.00	0.00	0.00	18.00	23.00	13.00	5.00	118.00	
21	Wampu	0.00	0.00	8.00	10.00	5.00	3.00	0.00	0.00	8.00	10.00	5.00	4.00	53.00	
22	Tanjung Pura	0.00	0.00	8.00	10.00	5.00	4.00	0.00	0.00	8.00	10.00	5.00	4.00	54.00	
23	Minai	0.00	0.00	10.00	15.00	10.00	5.00	0.00	0.00	19.00	15.00	10.00	5.00	89.00	
	J U M L A H	0.00	20.00	176.00	255.00	143.00	71.00	20.00	23.00	188.00	245.00	132.00	70.00	1,350.00	

JABATAN PARAF
 SEKRETARIS DAERAH
 ASISTEN HUM EKSPANDISI
 KABAG HUKUM
 KASUBBAG T. HUKUM
 STAF BAGIAN HUKUM

BUPATI LANGKAT
 H. MOGESA SITEPU

Lampiran II.5 Peraturan Bupati Langkat
 Nomor 01 Tahun 2015
 Tanggal 12 Januari 2015

**ALOKASI KEBUTUHAN PUPUK ZA BERSUBSIDI PER BULAN TAHUN 2015
 DI KABUPATEN LANGKAT**

SUB SEKTOR : TANAMAN PANGAN DAN HORTIKULTURA

NO	KECAMATAN	BULAN												(TON)
		JAN	FEB	MAR	APR	MEI	JUNI	JULI	AGUST	SEPT	OKT	NOV	DES	JUMLAH
1	Babalan	0.00	0.00	0.00	35.87	41.58	15.69	0.00	0.00	34.97	43.10	15.07	0.00	186.28
2	Bahorok	45.00	0.00	2.00	15.00	0.00	45.00	45.00	0.00	2.00	15.00	0.00	0.00	169.00
3	Kuala	3.40	1.41	5.48	21.14	4.58	16.00	1.91	7.13	9.07	0.00	8.55	0.00	78.67
4	Batang Serangan	37.00	0.00	0.00	5.20	0.00	0.00	127.00	0.00	2.78	0.00	37.00	0.00	208.98
5	Binjai	41.00	29.58	41.00	0.00	3.35	30.29	41.00	0.00	3.35	31.02	0.00	41.00	261.55
6	Serapit	47.96	43.66	12.83	41.04	47.96	43.66	12.83	41.04	10.96	6.66	12.83	4.04	325.47
7	Besitang	20.00	0.00	20.00	0.00	15.35	17.86	0.00	50.00	0.00	14.76	18.45	5.43	161.85
8	Pangkalan Susu	0.00	18.00	0.00	0.00	11.41	30.22	24.74	0.00	7.53	42.74	14.39	0.00	149.03
9	Kutamburu	0.00	0.00	45.00	0.00	0.00	0.00	0.00	0.00	0.00	0.00	0.00	0.00	45.00
10	Brandan Barat	0.00	0.00	0.00	0.00	0.00	8.27	23.93	0.00	0.00	10.45	22.75	0.00	65.40
11	Gebang	0.00	0.00	4.00	0.00	23.15	42.65	0.00	0.00	0.00	28.35	37.45	0.00	135.60
12	Padang Tualang	6.00	0.00	0.00	0.00	8.95	4.96	37.00	0.00	2.57	5.08	6.26	0.00	70.82
13	Sei Lapan	0.00	0.00	0.00	22.44	12.40	10.42	53.00	0.00	2.95	17.72	12.28	12.31	143.52
14	Stabat	37.00	8.27	37.00	6.49	0.00	14.65	37.00	5.90	17.72	18.31	37.00	37.00	256.34
15	Pematang Jaya	0.00	14.00	0.00	0.00	18.97	0.00	0.00	0.00	18.97	0.00	0.00	0.00	51.94
16	Sawit Seberang	0.00	36.00	0.00	0.00	0.00	50.00	0.00	36.00	0.00	0.00	50.00	0.00	172.00
17	Selesai	58.96	8.27	60.80	7.20	9.42	9.47	5.83	57.96	8.34	9.85	58.13	3.89	298.12
18	Sei Bingai	44.04	123.00	123.00	123.00	39.17	123.00	123.00	123.00	71.33	123.00	123.00	123.00	1,261.54
19	Salapian	0.00	0.00	0.00	17.83	0.00	0.00	0.00	0.00	21.24	0.00	0.00	0.00	39.07
20	Secanggang	35.00	28.00	36.00	25.00	29.63	61.22	43.76	3.04	7.91	41.68	68.81	19.25	399.30
21	Wampu	22.00	0.00	22.00	0.00	12.26	11.81	22.00	22.00	22.00	12.26	11.81	0.00	158.14
22	Tanjung Pura	19.77	29.98	14.98	0.00	30.00	27.90	30.12	6.71	0.00	0.00	17.50	20.29	197.25
23	Hilnai	9.05	28.00	0.00	16.09	7.79	7.79	0.00	15.57	26.84	28.00	0.00	7.96	147.09
	J U M L A H	426.18	368.17	424.09	336.30	315.97	628.17	358.25	270.53	447.98	551.28	274.17		4,982.00

SEKRETARIS DAERAH
 ASISTEN KOMISARIS
 KABUPATEN LANGKAT
 KASUBSAG
 STAF BAGIAN HUKUM

BUPATI LANGKAT
 M. NGOGESA SITEPU

34

Lampiran II.6 Peraturan Bupati Langkat
 Nomor 01 Tahun 2015
 Tanggal 12 Januari 2015

**ALOKASI KEBUTUHAN PUPUK ZA BERSUBSIDI PER BULAN TAHUN 2015
 DI KABUPATEN LANGKAT**

SUB SEKTOR : PERKEBUNAN

(TON)														
NO	KECAMATAN	BULAN												
		JAN	FEB	MAR	APR	MEI	JUNI	JULI	AGUST	SEPT	OKT	NOV	DES	JUMLAH
1	Babalan	0.00	0.00	0.00	0.00	0.00	0.00	0.00	0.00	0.00	0.00	0.00	0.00	0.00
2	Bahorok	0.00	0.00	0.00	0.00	0.00	0.00	0.00	0.00	0.00	0.00	0.00	0.00	0.00
3	Kuala	0.00	0.00	0.00	0.00	0.00	0.00	0.00	0.00	0.00	0.00	0.00	0.00	0.00
4	Batang Serangan	0.00	0.00	0.00	0.00	0.00	0.00	0.00	0.00	0.00	0.00	0.00	0.00	0.00
5	Binjai	0.00	0.00	0.00	0.00	0.00	0.00	0.00	0.00	0.00	0.00	0.00	0.00	0.00
6	Serapit	0.00	0.00	0.00	0.00	0.00	0.00	0.00	0.00	0.00	0.00	0.00	0.00	0.00
7	Besitang	0.00	0.00	0.00	0.00	0.00	0.00	0.00	0.00	0.00	0.00	0.00	0.00	0.00
8	Pangkalan Susu	0.00	0.00	0.00	0.00	0.00	0.00	0.00	0.00	0.00	0.00	0.00	0.00	0.00
9	Kutambaru	0.00	0.00	0.00	0.00	0.00	0.00	0.00	0.00	0.00	0.00	0.00	0.00	0.00
10	Brandan Barat	0.00	0.00	0.00	0.00	0.00	0.00	0.00	0.00	0.00	0.00	0.00	0.00	0.00
11	Gebang	0.00	0.00	0.00	0.00	0.00	0.00	0.00	0.00	0.00	0.00	0.00	0.00	0.00
12	Padang Tualang	0.00	0.00	0.00	0.00	0.00	0.00	0.00	0.00	0.00	0.00	0.00	0.00	0.00
13	Sei Lapan	0.00	0.00	0.00	0.00	0.00	0.00	0.00	0.00	0.00	0.00	0.00	0.00	0.00
14	Stabat	0.00	20.00	20.00	10.00	0.00	0.00	20.00	0.00	0.00	0.00	0.00	0.00	70.00
15	Pematang Jaya	0.00	0.00	0.00	0.00	0.00	0.00	0.00	0.00	0.00	0.00	0.00	0.00	0.00
16	Sawit Seberang	0.00	0.00	0.00	0.00	0.00	0.00	0.00	0.00	0.00	0.00	0.00	0.00	0.00
17	Selesai	0.00	0.00	0.00	0.00	0.00	0.00	0.00	0.00	0.00	0.00	0.00	0.00	0.00
18	Sei Bingai	0.00	0.00	0.00	0.00	0.00	0.00	0.00	0.00	0.00	0.00	0.00	0.00	0.00
19	Salapian	0.00	0.00	0.00	0.00	0.00	0.00	0.00	0.00	0.00	0.00	0.00	0.00	0.00
20	Secanggang	0.00	0.00	0.00	0.00	0.00	0.00	0.00	0.00	0.00	0.00	0.00	0.00	0.00
21	Wampu	0.00	0.00	0.00	0.00	0.00	0.00	0.00	0.00	0.00	0.00	0.00	0.00	0.00
22	Tanjung Pura	0.00	0.00	0.00	0.00	0.00	0.00	0.00	0.00	0.00	0.00	0.00	0.00	0.00
23	Hinal	0.00	0.00	0.00	0.00	0.00	0.00	0.00	0.00	0.00	0.00	0.00	0.00	0.00
	J U M L A H	0.00	20.00	20.00	10.00	0.00	0.00	0.00	0.00	0.00	0.00	0.00	0.00	70.00

J A B A T A N	P A R A F
SEKRETARIS DAERAH	
ASISTEN ADM EKSPANSI	
KABAG HUKUM	
KASUBBAG HUKUM	
STAF BAGIAN HUKUM	

BUPATI LANGKAT
 H. HOGESA SITEPU

Lampiran II.7 Peraturan Bupati Langkat
 Nomor 01 Tahun 2015
 Tanggal 12 Januari 2015

**ALOKASI KEBUTUHAN PUPUK SP-36 BERSUBSIDI PER BULAN TAHUN 2015
 DI KABUPATEN LANGKAT**

SUB SEKTOR : TANAMAN PANGAN DAN HORTIKULTURA

NO	KECAMATAN	BULAN												(TON)
		JAN	FEB	MAR	APR	MEI	JUNI	JULI	AGUST	SEPT	OKT	NOV	DES	JUMLAH
1	Babalan	0.00	0.00	0.00	66.98	77.66	29.30	0.00	0.00	65.31	80.49	28.15	0.00	347.89
2	Bahorok	0.00	0.00	3.75	28.02	0.00	0.00	0.00	0.00	3.75	28.02	0.00	0.00	63.54
3	Kuala	6.35	2.64	10.23	11.47	8.56	0.00	3.64	13.32	16.94	0.00	15.97	0.00	89.12
4	Batang Serangan	0.00	0.00	0.00	5.20	0.00	0.00	0.00	0.00	5.20	0.00	0.00	0.00	10.40
5	Binjai	0.00	55.25	0.00	0.00	6.26	56.57	0.00	0.00	6.26	57.94	0.00	0.00	182.28
6	Serapit	20.47	12.44	24.96	7.54	20.47	12.44	23.96	7.54	20.47	12.44	23.96	7.54	194.23
7	Besitang	0.00	0.00	0.00	0.00	28.68	33.36	0.00	0.00	0.00	27.58	34.46	0.00	124.08
8	Pangkalan Susu	0.00	0.00	0.00	0.00	21.31	56.44	46.20	0.00	17.25	79.37	26.87	0.00	247.44
9	Kutamburu	0.00	0.00	0.00	0.00	0.00	0.00	0.00	0.00	0.00	0.00	0.00	0.00	0.00
10	Brandan Barat	0.00	0.00	0.00	0.00	0.00	15.44	44.70	0.00	0.00	17.65	42.49	0.00	120.28
11	Gebang	0.00	0.00	0.00	0.00	43.24	79.65	0.00	0.00	0.00	52.95	69.94	0.00	245.78
12	Padang Tualang	0.00	0.00	0.00	0.00	16.72	9.26	0.00	0.00	4.81	9.48	11.69	0.00	51.96
13	Sei Lapan	0.00	0.00	0.00	41.92	23.16	19.46	0.00	0.00	5.51	33.09	22.94	22.99	169.07
14	Stabat	0.00	15.44	0.00	12.13	0.00	27.36	0.00	11.03	33.09	34.20	0.00	0.00	133.25
15	Pematang Jaya	0.00	0.00	0.00	0.00	35.43	0.00	0.00	0.00	35.43	0.00	0.00	0.00	70.86
16	Sawit Seberang	0.00	0.00	0.00	0.00	0.00	0.00	0.00	0.00	0.00	0.00	0.00	0.00	0.00
17	Selesai	9.26	15.44	12.70	13.45	17.60	17.69	10.90	7.41	15.57	18.40	7.72	7.28	153.42
18	Sei Bingai	82.25	0.00	0.00	0.00	73.16	0.00	0.00	0.00	133.28	0.00	0.00	0.00	288.69
19	Salapian	0.00	0.00	0.00	5.29	0.00	0.00	0.00	0.00	9.79	0.00	0.00	0.00	15.08
20	Secanggang	0.00	0.00	0.00	0.00	59.33	114.34	81.72	5.69	14.78	77.84	128.50	35.96	518.16
21	Wampu	0.00	0.00	0.00	0.00	22.90	22.06	0.00	0.00	0.00	22.90	22.06	0.00	89.92
22	Tanjung Pura	36.93	56.00	27.97	0.00	0.00	52.11	56.26	12.53	0.00	0.00	32.70	37.90	312.40
23	Hilnai	16.90	0.00	0.00	30.05	14.56	14.56	0.00	29.08	50.13	0.00	0.00	14.87	170.15
	JUMLAH	172.16	157.21	79.61	222.05	469.04	267.48	88.60	437.57	552.35	467.45	126.54		3,598.00

JABATAN PARAF
 SEKRETARIS DAERAH
 ASISTEN ADMINISTRASI
 KARAG HUKUM
 KASUBBAG HUKUM
 STAF BAGIAN HUKUM

BUPATI LANGKAT
 H. NGOGESA SITEPU

2/

Lampiran II.8 Peraturan Bupati Langkat
 Nomor 01 Tahun 2015
 Tanggal 12 Januari 2015

**ALOKASI KEBUTUHAN PUPUK SP-36 BERSUBSIDI PER BULAN TAHUN 2015
 DI KABUPATEN LANGKAT**

SUB SEKTOR : PERKEBUNAN

(TON)														
NO	KECAMATAN	BULAN												
		JAN	FEB	MAR	APR	MEI	JUNI	JULI	AGUST	SEPT	OKT	NOP	DES	JUMLAH
1	Babalan	0.00	0.00	4.00	4.00	0.00	0.00	0.00	0.00	0.00	4.00	4.00	0.00	16.00
2	Bahorok	0.00	0.00	2.00	2.00	0.00	0.00	0.00	0.00	2.00	3.00	0.00	0.00	9.00
3	Kuala	0.00	0.00	0.00	3.00	0.00	0.00	0.00	0.00	0.00	3.00	0.00	0.00	6.00
4	Batang Serangan	0.00	0.00	3.00	4.00	0.00	0.00	0.00	0.00	0.00	4.00	3.00	0.00	14.00
5	Binjai	0.00	0.00	3.00	4.00	0.00	0.00	0.00	0.00	0.00	4.00	3.00	0.00	14.00
6	Serapit	0.00	0.00	3.00	6.00	2.00	0.00	0.00	0.00	4.00	6.00	3.00	0.00	24.00
7	Besitang	0.00	0.00	4.00	5.00	3.00	0.00	0.00	0.00	4.00	5.00	3.00	0.00	24.00
8	Pangkalan Susu	0.00	0.00	3.00	4.00	0.00	0.00	0.00	0.00	0.00	4.00	3.00	0.00	14.00
9	Kutubaru	0.00	0.00	0.00	2.00	0.00	0.00	0.00	0.00	0.00	3.00	0.00	0.00	5.00
10	Brandan Barat	0.00	0.00	2.00	2.00	0.00	0.00	0.00	0.00	0.00	2.00	2.00	0.00	8.00
11	Gebang	0.00	0.00	2.00	4.00	0.00	0.00	0.00	0.00	2.00	4.00	2.00	0.00	14.00
12	Padang Tualang	0.00	0.00	3.00	4.00	2.00	0.00	0.00	0.00	3.00	4.00	2.00	0.00	18.00
13	Sei Lapan	0.00	0.00	4.00	5.00	0.00	0.00	0.00	0.00	0.00	5.00	4.00	0.00	18.00
14	Stabat	0.00	6.00	9.00	3.00	0.00	0.00	6.00	0.00	0.00	3.00	3.00	0.00	30.00
15	Pematang Jaya	0.00	0.00	0.00	0.00	0.00	0.00	0.00	0.00	0.00	0.00	0.00	0.00	0.00
16	Sawit Seberang	0.00	0.00	2.00	3.00	0.00	0.00	0.00	0.00	0.00	3.00	2.00	0.00	10.00
17	Selesai	0.00	0.00	4.00	6.00	5.00	0.00	0.00	0.00	4.00	6.00	5.00	0.00	30.00
18	Sei Bingai	0.00	0.00	3.00	4.00	0.00	0.00	0.00	0.00	0.00	4.00	3.00	0.00	14.00
19	Salapian	0.00	0.00	0.00	3.00	0.00	0.00	0.00	0.00	0.00	3.00	0.00	0.00	6.00
20	Secanggang	0.00	0.00	6.00	8.00	5.00	0.00	0.00	0.00	6.00	8.00	5.00	0.00	38.00
21	Wampu	0.00	0.00	3.00	3.00	0.00	0.00	0.00	0.00	3.00	4.00	0.00	0.00	13.00
22	Tanjung Pura	0.00	0.00	2.00	3.00	0.00	0.00	0.00	0.00	0.00	3.00	2.00	0.00	10.00
23	Hinal	0.00	0.00	3.00	4.00	3.00	0.00	0.00	0.00	3.00	4.00	3.00	0.00	20.00
	J U M L A H	0.00	6.00	65.00	86.00	20.00	0.00	0.00	0.00	31.00	89.00	52.00	0.00	355.00

JABATAN PARAF
 SEKRETARIS DAERAH
 ASISTEN AUM EFRANODS
 KASUBAG HUKUM
 KASUBAG T. HUKUM
 STAF BAGIAN HUKUM

BUPATI LANGKAT
 H. NGOGESA SITEPU

28

Lampiran II.9 Peraturan Bupati Langkat
 Nomor 01 Tahun 2015
 Tanggal 12 Januari 2015

**ALOKASI KEBUTUHAN PUPUK ORGANIK BERSUBSIDI PER BULAN TAHUN 2015
 DI KABUPATEN LANGKAT**

SUB SEKTOR : TANAMAN PANGAN DAN HORTIKULTURA

NO	KECAMATAN	BULAN												JUMLAH
		JAN	FEB	MAR	APR	MEI	JUNI	JULI	AGUST	SEPT	OKT	NOV	DES	
1	Babalan	0.00	0.00	0.00	26.85	31.13	11.74	0.00	0.00	26.18	32.26	11.28	0.00	139.44
2	Bahorok	0.00	0.00	1.51	11.22	0.00	0.00	0.00	0.00	1.51	11.22	0.00	0.00	25.46
3	Kuala	2.54	1.05	4.11	4.59	3.43	0.00	1.32	5.32	6.77	0.00	6.42	0.00	35.55
4	Batang Serangan	0.00	0.00	0.00	2.08	0.00	0.00	0.00	0.00	2.08	0.00	0.00	0.00	4.16
5	Binjai	0.00	22.14	0.00	21.00	21.51	22.67	0.00	0.00	2.51	23.22	0.00	0.00	113.05
6	Serapit	8.21	4.97	9.59	8.03	8.23	9.95	9.67	8.05	8.21	4.97	9.57	8.62	98.07
7	Beshtang	0.00	0.00	0.00	0.00	11.49	13.37	0.00	0.00	0.00	11.05	13.81	0.00	49.72
8	Pangkalan Susu	0.00	0.00	0.00	0.00	8.54	2.62	18.52	0.00	6.91	32.05	10.72	0.00	79.36
9	Kutambaru	0.00	0.00	0.00	0.00	0.00	0.00	0.00	0.00	0.00	0.00	0.00	0.00	0.00
10	Brandan Barat	0.00	0.00	0.00	0.00	0.00	6.19	17.91	0.00	0.00	7.07	17.03	0.00	48.20
11	Gebang	0.00	0.00	0.00	0.00	17.33	31.93	0.00	0.00	0.00	21.22	28.03	0.00	98.51
12	Padang Tualang	0.00	0.00	0.00	0.00	6.69	3.72	0.00	0.00	1.92	3.82	4.66	0.00	20.81
13	Sei Lapan	0.00	0.00	0.00	16.81	9.27	7.78	0.00	0.00	2.23	13.26	9.19	9.21	67.75
14	Stabat	0.00	5.19	0.00	4.86	0.00	10.96	0.00	4.42	13.25	13.71	0.00	0.00	53.39
15	Pematang Jaya	0.00	0.00	0.00	0.00	14.22	0.00	0.00	0.00	14.18	0.00	0.00	0.00	28.40
16	Sawit Seberang	0.00	0.00	0.00	0.00	0.00	0.00	0.00	0.00	0.00	0.00	0.00	0.00	0.00
17	Selesai	3.74	5.19	5.09	5.39	7.05	7.09	4.36	2.97	6.24	7.37	3.09	2.91	61.49
18	Sei Bingai	3.97	0.00	0.00	0.00	29.31	20.00	0.00	0.00	53.42	0.00	0.00	0.00	106.70
19	Salapian	0.00	0.00	0.00	2.12	0.00	0.00	0.00	0.00	3.92	0.00	0.00	0.00	6.04
20	Secanggang	0.00	0.00	0.00	0.00	22.18	45.83	32.76	2.28	5.92	31.19	51.52	14.41	206.09
21	Wampu	0.00	0.00	0.00	0.00	9.18	8.84	0.00	0.00	0.00	9.18	8.84	0.00	36.04
22	Tanjung Pura	14.82	22.42	11.21	0.00	0.00	20.89	22.55	5.02	0.00	0.00	11.05	15.17	125.20
23	Hinal	6.77	0.00	0.00	12.04	5.83	5.83	0.00	11.05	20.09	0.00	0.00	5.96	67.57
J U M L A H		40.05	62.96	31.51	114.99	205.39	228.21	107.08	33.14	175.34	221.59	187.28	56.28	1,471.00

BAKATAN PARAF
 SEKRETARIS DAERAH
 ASISTEN BIDAN EKSPANSI
 KABAG. EKSPANSI
 KASUBAG. T. HUKUM
 STAF BAGIAN HUKUM

BUPATI LANGKAT
 H. NGOGESA SITEPU

3

REKAPITULASI RENCANA DEFENITIF KEBUTUHAN KELOMPOK TANI (RDKK) PUPUK BERSUBSIDI TAHUN 2015
SE-KABUPATEN LANGKAT

SUB SEKTOR : TANAMAN PANGAN DAN HORTIKULTURA

NO	KECAMATAN	LUAS TANAM (HA)	KEBUTUHAN PUPUK (KG)																			
			UREA				SP - 36				ZA				NPK (PHONSKA)				ORGANIK			
			MT I	MT II	MT III	JUMLAH	MT I	MT II	MT III	JUMLAH	MT I	MT II	MT III	JUMLAH	MT I	MT II	MT III	JUMLAH	MT I	MT II	MT III	JUMLAH
1	Babalan	8,201	430.60	430.60	0.00	861.20	283.52	283.52	0.00	567.04	227.78	227.78	0.00	455.56	233.18	233.18	0.00	466.36	258.74	258.74	0.00	517.48
2	Bahorok	1,440	219.88	219.88	0.00	439.76	209.94	109.94	0.00	319.88	27.58	27.58	0.00	55.16	219.88	219.88	0.00	439.76	508.95	508.95	0.00	1,017.90
3	Kuala	218	284.4	238.35	381.30	904.05	134.65	109.60	182.55	426.80	60.40	76.60	64.80	201.80	164.85	147.90	214.95	527.70	0.00	0.00	0.00	0.00
4	Batang Serangan	236	31.30	31.30	0.00	62.60	15.65	15.65	0.00	31.30	7.82	7.82	0.00	15.64	39.12	39.12	0.00	78.24	0.00	0.00	0.00	0.00
5	Binjai	4,200	405.85	423.75	321.30	1,150.90	258.57	264.17	207.11	729.85	172.28	185.98	138.00	496.26	383.16	390.76	369.96	1,143.88	138.70	142.40	132.00	413.10
6	Serapit	4,380	193.40	193.40	193.40	580.20	96.70	76.70	96.70	270.10	48.35	48.35	48.35	145.05	241.75	241.75	241.75	725.25	19.34	19.34	19.34	58.02
7	Besitang	2,812	0.00	95.64	95.64	191.28	51.61	51.61	51.61	154.83	0.00	38.45	38.45	76.90	0.00	74.36	74.36	148.72	0.00	0.00	0.00	0.00
8	Pangkalan Susu	5,968	355.65	355.65	0.00	711.30	237.10	237.10	0.00	474.20	237.10	237.10	0.00	474.20	237.10	237.10	0.00	474.20	109.40	109.40	0.00	218.80
9	Kutamburu	119	23.80	5.40	0.00	29.20	0.00	0.00	0.00	0.00	0.00	0.00	0.00	0.00	14.40	2.70	0.00	17.10	0.00	0.00	0.00	0.00
10	Brandan Barat	2,726	272.40	272.40	0.00	544.80	136.20	136.20	0.00	272.40	136.20	136.20	0.00	272.40	204.30	204.70	0.00	409.00	0.00	0.00	0.00	0.00
11	Gebang	5,570	262.22	262.22	0.00	524.44	175.12	175.12	0.00	350.24	86.91	86.91	0.00	173.82	175.12	175.12	0.00	350.24	0.00	0.00	0.00	0.00
12	Padang Tualang	1,178	35.00	42.00	0.00	77.00	17.50	21.00	0.00	38.50	8.75	10.50	0.00	19.25	17.50	21.00	0.00	38.50	0.00	0.00	0.00	0.00
13	Sel Lapan	3,832	104.82	104.82	0.00	209.64	52.41	52.41	0.00	104.82	52.41	52.41	0.00	104.82	52.41	52.41	0.00	104.82	0.00	0.00	0.00	0.00
14	Stabat	3,020	115.62	264.16	215.88	595.66	44.71	106.48	91.89	243.08	24.05	49.92	59.65	133.62	50.01	166.12	98.57	314.70	36.90	205.22	327.22	569.34
15	Pematang Jaya	1,692	115.25	115.25	0.00	230.50	73.55	73.55	0.00	147.10	67.15	67.15	0.00	134.30	67.15	67.15	0.00	134.30	17.50	17.50	0.00	35.00
1	Sawit Seberang	0	0.00	0.00	0.00	0.00	0.00	0.00	0.00	0.00	0.00	0.00	0.00	0.00	0.00	0.00	0.00	0.00	0.00	0.00	0.00	0.00
17	Selesai	3,478	399.50	310.80	342.00	1,052.30	213.45	196.75	201.70	611.90	113.70	116.90	114.60	345.20	213.45	196.75	201.70	611.90	368.90	223.90	284.00	876.80
18	Sel Bingai	6,538	995.24	995.24	995.24	2,985.72	663.50	663.50	663.50	1,990.50	442.33	442.33	492.33	1,376.99	1,326.99	1,326.99	1,326.99	3,980.97	109.39	109.39	327.37	546.15
19	Salapian	342	59.90	59.90	0.00	119.80	42.27	42.27	0.00	84.54	0.00	0.00	0.00	0.00	29.73	29.73	0.00	59.46	0.00	0.00	0.00	0.00
20	Secanggang	11,652	1,040.68	1,040.68	0.00	2,081.36	613.36	613.36	0.00	1,226.72	302.80	302.80	0.00	605.60	565.98	565.98	0.00	1,131.96	0.00	0.00	0.00	0.00
21	Wampu	2,038	158.10	313.15	195.70	666.95	58.00	113.80	110.80	282.60	37.55	52.28	56.00	145.83	58.00	142.05	107.30	307.35	0.00	2.00	2.09	4.09
22	Tanjung Pura	7,075	347.20	347.00	347.00	1,041.20	212.77	212.77	161.17	586.71	212.77	212.77	161.17	586.71	212.77	212.77	161.17	586.71	0.00	0.00	0.00	0.00
23	Hinal	3,856	207.55	310.22	0.00	517.77	517.80	138.41	0.00	656.21	92.21	137.88	0.00	230.09	92.21	137.88	0.00	230.09	649.85	824.95	0.00	1,474.80
	JUMLAH	80,571	6,058.36	6,431.81	3,087.46	15,577.63	4,108.38	3,693.91	1,767.03	9,569.32	2,358.14	2,517.71	1,173.35	6,049.20	4,599.06	4,885.40	2,796.75	12,281.21	2,217.67	2,421.79	1,092.02	5,731.48

JABATAN	PARAF
SEKRETARIS DAERAH	A/4-11
ASISTEN ADM EKSPANSI	09/11
KARAG HUKUM	09/11
KASUBBAG T. HUKUM	09/11
STAF BAGIAN HUKUM	09/11

BUPATI LANGKAT

H. NGOGESA SITEPU

REKAPITULASI RENCANA DEFENITIF KEBUTUHAN KELOMPOK TANI (ROKK) PUPUK BERSUBSIDI TAHUN 2015
SE-KABUPATEN LANGKAT

SUB SEKTOR : PERKEBUNAN

NO	KECAMATAN	LUAS TANAM (HA)	KEBUTUHAN PUPUK (KG)														
			UREA			SP - 36			ZA			NPK (PHONSKA)			ORGANIK		
			SEMESTER I	SEMESTER II	JUMLAH	SEMESTER I	SEMESTER II	JUMLAH	SEMESTER I	SEMESTER II	JUMLAH	SEMESTER I	SEMESTER II	JUMLAH	SEMESTER I	SEMESTER II	JUMLAH
1	Babalan	557	79.37	79.37	158.74	62.86	62.86	125.32	0	0	0	55.70	55.70	111.40	0.00	0.00	0.00
2	Bahorok	315	44.88	44.88	89.76	345.44	345.44	690.88	0	0	0	31.50	31.50	63.00	0.00	0.00	0.00
3	Kuala	217	30.92	30.92	61.84	24.41	24.41	48.82	0	0	0	21.70	21.70	43.40	0.00	0.00	0.00
4	Batang Serangan	515	73.39	73.39	146.78	57.93	57.93	115.86	0	0	0	51.50	51.50	103.00	0.00	0.00	0.00
5	Binjai	452	64.41	64.41	128.82	50.85	50.85	101.7	0	0	0	45.20	45.20	90.40	0.00	0.00	0.00
6	Serapit	826	117.71	117.71	235.42	92.92	92.92	185.84	0	0	0	82.60	82.60	165.20	0.00	0.00	0.00
7	Besitang	830	118.27	118.27	236.54	93.37	93.37	186.74	0	0	0	83.00	83.00	166.00	0.00	0.00	0.00
8	Pangkalan Susu	500	71.25	71.25	142.50	56.25	56.25	112.5	0	0	0	50.00	50.00	100.00	0.00	0.00	0.00
9	Kutamburu	200	28.50	28.50	57.00	22.5	22.5	45	0	0	0	20.00	20.00	40.00	0.00	0.00	0.00
10	Brandan Barat	300	42.75	42.75	85.50	33.75	33.75	67.5	0	0	0	30.00	30.00	60.00	0.00	0.00	0.00
11	Gebang	586	83.50	83.50	167.00	65.92	65.92	131.84	0	0	0	58.60	58.60	117.20	0.00	0.00	0.00
12	Padang Tualang	630	89.78	89.78	179.56	70.87	70.87	141.74	0	0	0	63.00	63.00	126.00	0.00	0.00	0.00
13	Sei Lepari	588	83.79	83.79	167.58	66.15	66.15	132.3	0	0	0	58.80	58.80	117.60	0.00	0.00	0.00
14	Stabat	772.8	222.86	141.71	364.57	186.93	117.31	304.24	50	20	70	118.06	80.28	198.34	0.00	0.00	0.00
15	Pematang Jaya	0	0	0	0.00	0	0	0	0	0	0	0	0	0.00	0.00	0.00	0.00
16	Sawit Seberang	363	517.73	517.73	1035.46	40.83	40.83	81.66	0	0	0	36.30	36.30	72.60	0.00	0.00	0.00
17	Selesai	1,047	149.20	149.20	298.40	117.79	117.79	235.58	0	0	0	104.70	104.70	209.40	0.00	0.00	0.00
18	Sei Bingai	465	66.26	66.26	132.52	52.31	52.31	104.62	0	0	0	46.50	46.50	93.00	0.00	0.00	0.00
19	Salapian	218	31.07	31.07	62.14	24.52	24.52	49.04	0	0	0	21.80	21.80	43.60	0.00	0.00	0.00
20	Secanggang	1358	193.51	193.51	387.02	152.77	152.77	305.54	0	0	0	135.80	135.80	271.60	0.00	0.00	0.00
21	Wampu	476	678.30	678.30	1356.60	53.55	53.55	107.1	0	0	0	47.60	47.60	95.20	0.00	0.00	0.00
22	Tanjung Pura	350	49.88	49.88	99.76	39.37	39.37	78.74	0	0	0	35.00	35.00	70.00	0.00	0.00	0.00
23	Hinai	704	100.32	100.32	200.64	79.20	79.20	158.4	0	0	0	70.40	70.40	140.80	0.00	0.00	0.00
J U M L A H		12,270	2,937.65	2,856.50	5,794.15	1,790.29	1,720.67	3,510.96	50.00	20.00	70.00	1,267.76	1,229.98	2,497.74	0.00	0.00	0.00

JABATAN	PARAF
SEKRETARIS DAERAH	N/1/15
ASISTEN ADM EKSPANSI	10/1/15
KARIB HUKUM	10/1/15
KASUBBAG T-HUKUM	10/1/15
STAF BAGIAN HUKUM	10/1/15

KUPATI LANGKAT
H. NGOGESA SITEPU

37